


obj. č.	výrobok	médium	PN	DN	závit	∅ PE potrubia v [mm]	
2681	Kombinovaný navrtavací ISO - posúvač DN 1" s vonkajším závitom 2" pre naskrutkovanie do navrtavacieho pásu s pripojovacím závitom 1 1/2" výhradne pre ISO tvarovku č. 6221 (bez ďalších tvaroviek)	pitná voda iné médiá na vyžiadanie!	16	1"	2"-1 1/2"		●
6221F	Napojovacia tvarovka ISO					1 1/2"	25 32 40 50 63
5940	Dvojitá redukčná vsuvka				1 1/2"-2"		●

- možnosť univerzálneho napojovania PE-potrubia (rúry ∅ 25/32/40/50/63) znižuje skladové zásoby
- robustná konštrukcia z POM
- najjednoduchšie navrtávanie pod tlakom a najrýchlejšia montáž tvaroviek ISO
- k dispozícii rovnako 1" závitový vývod obj.č. 2650 (ISO ftinka obj.č. 6220)

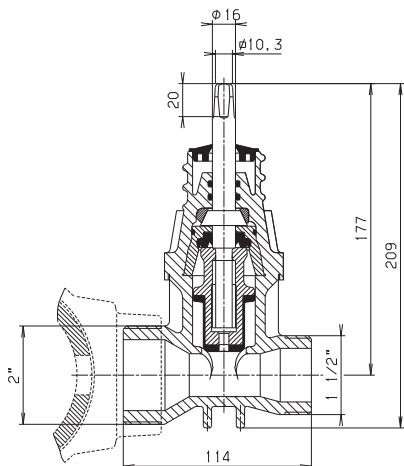
Technické údaje a návod k navrtávaniu viď na zadnej strane



Kombinovaný navrtávač ISO - posúvač

Vhodné ručné koleso: č. 7800
Vhodné zemné súpravy: tuhý č. 9101
teleskopické č. 9601

Vhodný uličný poklop: tuhý č. 1550 ľahký model
tuhý č. 1650 ťažký model
teleskopický č. 1850



č. 2681 Navrtávač posúvač DN 1"

s vonkajším závitom 2" pre naskrutkovanie do navrtávacieho pásu a s pripojovacím závitom 1 1/2" výhradne pre ISO-tvarovku č. 6221

Tesniaci systém:

Gumené tesniace plochy klina dosadajú pri zatváraní „bez trenia“ do telesa. Nedochádza k oteru ani k opotrebeniu tesniaceho klina

Materiál:

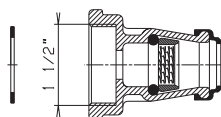
teleso: POM pevnosť v ťahu 7000 N/cm²
klín: mosadz Ms 58 (CuZn39Pb3)
pogumovaná EPDM
vreteno: nehrdz. oceľ. 1.4021

č. 6221 F Napojovacia tvarovka ISO z POM

vnútorný závit 1 1/2"

Nástrčná tvarovka pre PE-potrubié do PN 16,
ø potrubia 25/32/40/50/63 mm

Ploché tesnenie (Aqua-Gummi)
nevyžadujúce žiadne ďalšie dotesňovanie!

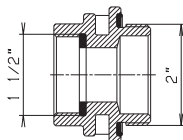


č. 5940 Dvojitá redukčná vsuvka z červeného bronzu (CuSn7ZnPb)

vnútorný závit 1 1/2"

vonkajší závit 2"

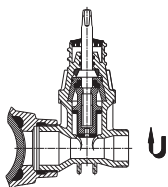
pre navrtávacie prístroje HAWLE č.
5800 alebo č. 5805



NÁVOD K NAVRŤAVANIU A K MONTÁŽI

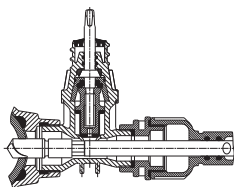
1. Montáž na navrtávač pás

Navrtávač posúvač sa naskrutkuje do navrtávacieho pásu svojím vonkajším závitom 2"



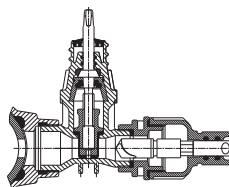
2. Navrtávanie

Navrtávanie prebieha s otvoreným posúvačom, v prípade potreby sa použije dvojitá redukčná vsuvka (viď vyššie)



3. Uzatvorenie

Po navrtaní sa vytiahne vrták a posúvač sa uzatvorí



4. Montáž rúry

Naskrutkuje sa jedna zo štyroch napojovacích tvaroviek ISO, do tvarovky sa nasunie PE-rúrka a montáž je hotová

